Wie Du Templates und Sektionen aus der Bibliothek holen kannst.

Template importieren

Sollte es nötig sein. das komplette Template (die Seite) neu anzufangen, wovon ich nicht ausgehe, kannst Du das folgendermaßen tun:

1. Du klickst am Ende der Seite wieder auf die **drei lila Pünktcken**, falls die Symbole nicht sichtbar sind
2. Du klickst auf das **“Pluszeichen”**



3. Dann klickst Du auf **“Gespeicherte Layouts”**

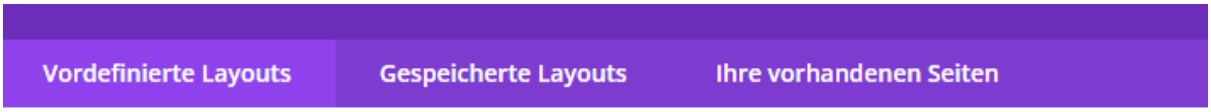

4. klickst auf **“Home (ganze Seite)**

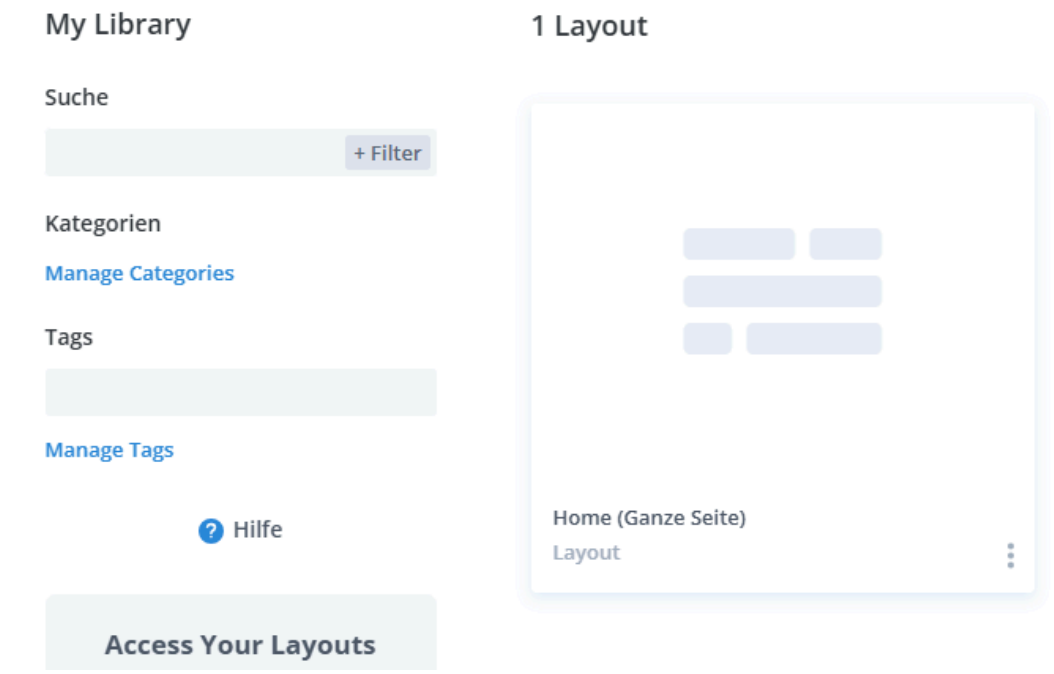

5. Dann auf “Use this Layout”

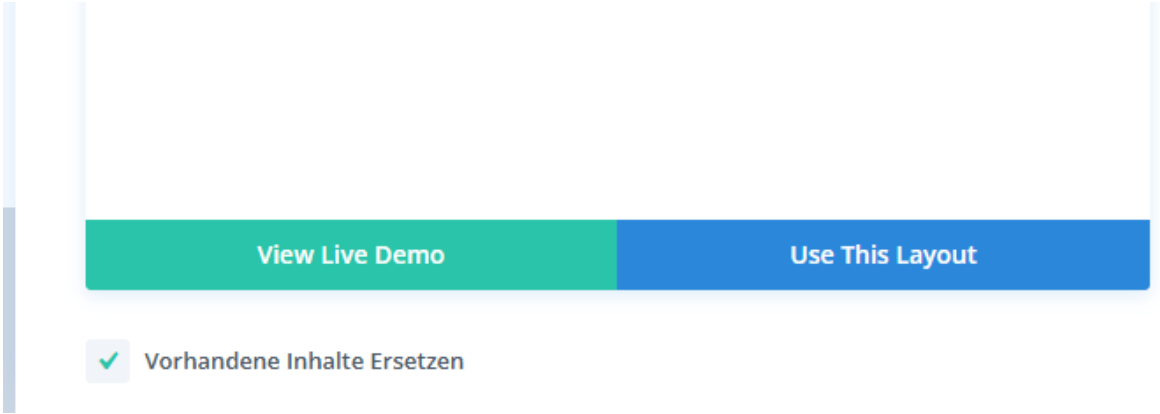

Die Inhalte Deiner Startseite werden durch diese ersetzt und Du kannst von vorn starten.

Sly Dingeldein - Urheberrechtlich geschützt. Kopien und Weitergabe sind strengstens untersagt

Einzelne Sektionen importieren

Sollte es nötig sein. einzelne Sektionen (blau) neu anzufangen, kannst Du das folgendermaßen tun:

1. Du fährst mit der Maus am unteren Rand der Sektion, die Du ersetzen möchtest, entlang, dann erscheint ein blaues **Plus Zeichen**

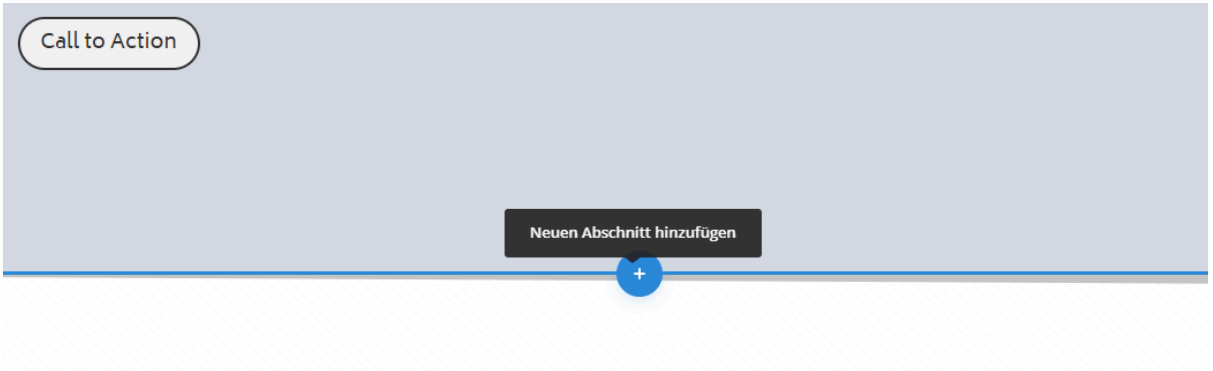

2. Da klickst Du drauf und es erscheint diesen Pop Up, da klickst Du auf "Aus "**Bilbliothek hinzufügen"**

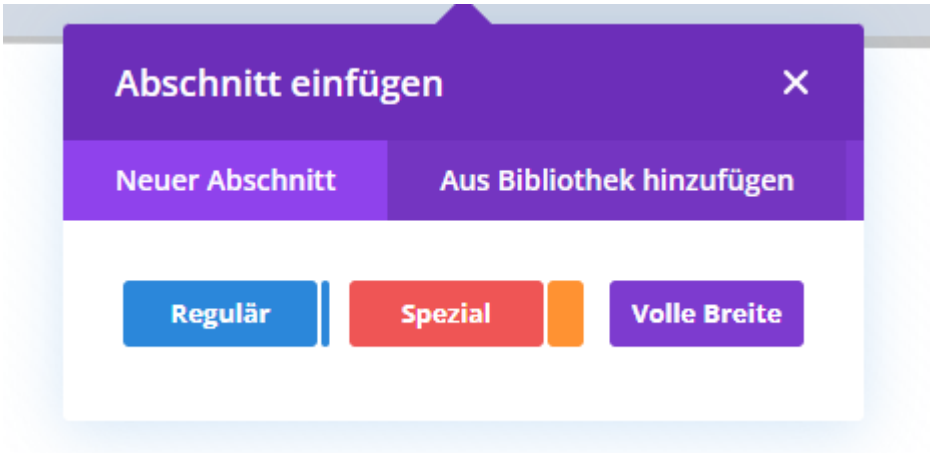

3. Wähle gie gewünschte Sektion aus (Klick)

Sly Dingeldein - Urheberrechtlich geschützt. Kopien und Weitergabe sind strengstens untersagt

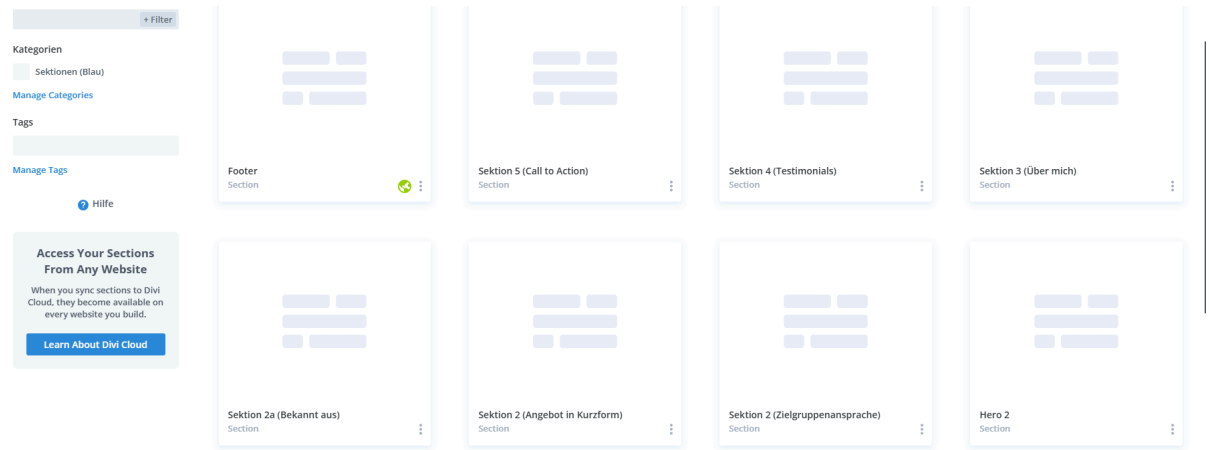

4. Klicke auf “Use this Section”



5. Die Sektion wird importiert
6. Lösche die nicht mehr benötigte Sektion durch Klick auf das Mülleimer Symbol heraus

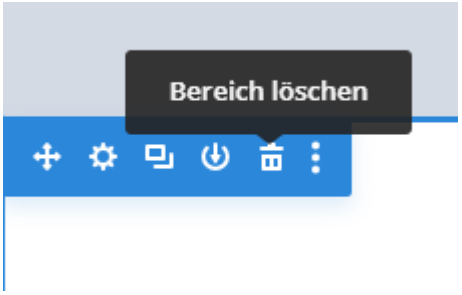

Das Spielchen kannst beliebig oft wiederholen 😉

Sly Dingeldein - Urheberrechtlich geschützt. Kopien und Weitergabe sind strengstens untersagt